



**VALSTYBINĖ KELIŲ TRANSPORTO INSPEKCIJA  
PRIE SUSISIEKIMO MINISTERIJOS**

**VALSTYBINĖS KELIŲ TRANSPORTO INSPEKCIJOS  
PRIE SUSISIEKIMO MINISTERIJOS  
2013 METŲ PIRMO PUSMEČIO TARPINIŲ FINANSINIŲ  
ATASKAITŲ RINKINYS  
(Parengtas pagal viešojo sektoriaus apskaitos ir finansinės  
atskaitomybės standartus)**

Vilnius

## TURINYS

Valstybinės kelių transporto inspekcijos prie Susisiekimo ministerijos <i>finansinės būklės ataskaita</i> .....	3
Valstybinės kelių transporto inspekcijos prie Susisiekimo ministerijos <i>veiklos rezultatų ataskaita</i> .....	5
Valstybinės kelių transporto inspekcijos prie Susisiekimo ministerijos <i>2013 metų pirmo pusmečio tarpinių finansinių ataskaitų rinkinio sutrumpintas aiškinamasis aštas</i> .....	6
Finansavimo sumos pagal šaltinį, tikslinę paskirtį ir jų pokyčiai per ataskaitinį laikotarpį (20-ojo VSAFAS „Finansavimo sumos“ 4 priedas).....	9

(Žemesniojo lygio viešojo sektoriaus subjektų, išskyrus mokesčių fondus ir išteklių fondus, finansinės būklės ataskaitos forma)

**VALSTYBINĖ KELIŲ TRANSPORTO INSPEKCIJA PRIE SUSISIEKIMO MINISTERIJOS**

(viešojo sektoriaus subjekto arba viešojo sektoriaus subjektų grupės pavadinimas)

188647255, Švitrigailos g. 42, 03209 Vilnius

(viešojo sektoriaus subjekto, parengusio finansinės būklės ataskaitą (konsoliduotąją finansinės būklės ataskaitą), kodas, adresas)


**FINANSINĖS BŪKLĖS ATASKAITA  
PAGAL 2013 M. BIRŽELIO 30 D. DUOMENIS**2013-07-19 Nr. FF-44  
(data)

Pateikimo valiuta ir tikslumas: litais arba tūkstančiais litų

Eil. Nr.	Straipsniai	Pastabos Nr.	Paskutinė ataskaitinio laikotarpio diena	Paskutinė praėjusio ataskaitinio laikotarpio diena
<b>A.</b>	<b>ILGALAIKIS TURTAS</b>		27.766.452,63	28.669.040,90
I.	Nematerialusis turtas		1.022.558,17	1.147.189,86
I.1	Plėtros darbai			
I.2	Programinė įranga ir jos licencijos		165.504,89	336.336,99
I.3	Kitas nematerialusis turtas			
I.4	Nebaigti projektai ir išankstiniai mokėjimai		857.053,28	810.852,87
I.5	Prestižas			
II.	Ilgalaikis materialusis turtas		26.743.894,46	27.521.851,04
II.1	Žemė			
II.2	Pastatai		19.654.582,65	19.876.187,48
II.3	Infrastruktūros ir kiti statiniai		4.456.833,21	4.614.738,06
II.4	Nekilnojamosios kultūros vertybės			
II.5	Mašinos ir įrenginiai		1.077.304,42	1.283.429,20
II.6	Transporto priemonės		654.002,54	767.966,94
II.7	Kilnojamosios kultūros vertybės			
II.8	Baldai ir biuro įranga		901.171,64	979.529,42
II.9	Kitas ilgalaikis materialusis turtas			
II.10	Nebaigta statyba ir išankstiniai mokėjimai			
III.	Ilgalaikis finansinis turtas			
IV.	Mineraliniai išteklių ir kitas ilgalaikis turtas			
<b>B.</b>	<b>BIOLOGINIS TURTAS</b>			
<b>C.</b>	<b>TRUMPALAIKIS TURTAS</b>		5.846.691,79	3.883.586,86
I.	Atsargos		237.233,79	48.095,88
I.1	Strateginės ir neliečiamosios atsargos			
I.2	Medžiagos, žaliavos ir ūkinis inventorių		215.184,63	48.095,88
I.3	Nebaigta gaminti produkcija ir nebaigtos vykdyti sutartys			
I.4	Pagaminta produkcija, atsargos, skirtos parduoti (perduoti)			
I.5	Ilgalaikis materialusis ir biologinis turtas, skirtas parduoti		22.049,16	
II.	Išankstiniai apmokėjimai		36.441,33	3.154,94
III.	Per vienų metų gautinos sumos		5.231.053,74	3.456.661,36
III.1	Gautinos trumpalaikės finansinės sumos			
III.2	Gautini mokesčiai ir socialinės įmokos			
III.3	Gautinos finansavimo sumos		481.823,21	
III.4	Gautinos sumos už turto naudojimą, parduotas prekes, turta, paslaugas		19.140,00	12.540,00
III.5	Sukauptos gautinos sumos		4.402.893,66	3.201.380,97
III.6	Kitos gautinos sumos		327.196,87	242.740,39
IV.	Trumpalaikės investicijos			
V.	Pinigai ir pinigų ekvivalentai		341.962,93	375.674,68
	<b>IŠ VISO TURTO:</b>		<b>33.613.144,42</b>	<b>32.552.627,76</b>
<b>D.</b>	<b>FINANSAVIMO SUMOS</b>		28.043.405,97	27.668.048,14
I.	Iš valstybės biudžeto		18.781.378,93	18.924.869,56
II.	Iš savivaldybės biudžeto			
III.	Iš Europos Sąjungos, užsienio valstybių ir tarptautinių organizacijų		1.634.945,12	806.890,60
IV.	Iš kitų šaltinių		7.627.081,92	7.936.287,98
<b>E.</b>	<b>ĮSIPAREIGOJIMAI</b>		4.738.192,67	4.074.481,74
I.	Ilgalaikiai įsipareigojimai		0,00	0,00
I.1	Ilgalaikiai finansiniai įsipareigojimai			
I.2	Ilgalaikiai atidėjiniai			
I.3	Kiti ilgalaikiai įsipareigojimai			
II.	Trumpalaikiai įsipareigojimai		4.738.192,67	4.074.481,74


Eil. Nr.	Stripsniai	Pastabos Nr.	Paskutinė ataskaitinio laikotarpio diena	Paskutinė praėjusio ataskaitinio laikotarpio diena
II.1	Ilgalaikių atidėjinių einamųjų metų dalis ir trumpalaikiai atidėjiniai			
II.2	Ilgalaikių įsipareigojimų einamųjų metų dalis			
II.3	Trumpalaikiai finansiniai įsipareigojimai			
II.4	Mokėtinų subsidijos, dotacijos ir finansavimo sumos			
II.5	Mokėtinų sumos į Europos Sąjungos biudžetą			
II.6	Mokėtinų sumos biudžetui ir fondams		25.062,86	77.012,79
II.6.1	Gražintinos finansavimo sumos			69.263,91
II.6.2	Kitos mokėtinų sumos biudžetui		25.062,86	7.748,88
II.7	Mokėtinų socialinės išmokos			
II.8	Gražintini mokesčiai, įmokos ir jų permokos			
II.9	Tiekėjams mokėtinų sumos		292.252,02	627.786,20
II.10	Su darbo santykiais susiję įsipareigojimai		407.894,89	8.710,92
II.11	Sukauptos mokėtinų sumos		4.012.952,12	3.360.971,83
II.12	Kiti trumpalaikiai įsipareigojimai		30,78	
<b>F.</b>	<b>GRYNĖSIS TURTAS</b>		831.545,78	810.097,88
I.	Dalininkų kapitalas			
II.	Rezervai			
II.1	Tikrosios vertės rezervas			
II.2	Kiti rezervai			
III.	Nuosavybės metodo įtaka			
<b>IV.</b>	<b>Sukauptas perviršis ar deficitas</b>		831.545,78	810.097,88
IV.1	Einamųjų metų perviršis ar deficitas		21.447,90	153.557,02
IV.2	Ankstesnių metų perviršis ar deficitas		810.097,88	656.540,86
<b>G.</b>	<b>MAŽUMOS DALIS</b>			
	<b>IŠ VISO FINANSAVIMO SUMŲ, ĮSIPAREIGOJIMŲ, GRYNOJO TURTO IR MAŽUMOS DALIES:</b>		<b>33.613.144,42</b>	<b>32.552.627,76</b>

L. e. Inspekcijos viršininko pareigas  
(viešojo sektoriaus subjekto vadovas arba jo įgaliotas administracijos vadovas)

  
(parašas)

Eugenijus Ruškus  
(vardas ir pavardė)

Finansų skyriaus vedėja  
(vyriausiasis buhalteris (buhalteris))

  
(parašas)

Anna Rokicka  
(vardas ir pavardė)

(Žemesniojo lygio viešojo sektoriaus subjektų, išskyrus mokesčių fondus ir išteklių fondus,  
veiklos rezultatų ataskaitos forma)

## VALSTYBINĖ KELIŲ TRANSPORTO INSPEKCIJA PRIE SUSISIEKIMO MINISTERIJOS

(viešojo sektoriaus subjekto arba viešojo sektoriaus subjektų grupės pavadinimas)

188647255, Švitrigailos g. 42, Vilnius

(viešojo sektoriaus subjekto, parengusio veiklos rezultatų ataskaitą  
arba konsoliduotąją veiklos rezultatų ataskaitą, kodas, adresas)

## VEIKLOS REZULTATŲ ATASKAITA

## PAGAL 2013 M. BIRŽELIO 30 D. DUOMENIS

2013-07-19 Nr. FF-45  
(data)

Pateikimo valiuta ir tikslumas: litais arba tūkstančiais litų

Eil. Nr.	Stripsniai	Pastabos Nr.	Ataskaitinis laikotarpis	Praėjęs ataskaitinis laikotarpis
<b>A.</b>	<b>PAGRINDINĖS VEIKLOS PAJAMOS</b>			
I.	FINANSAVIMO PAJAMOS		23114769,73	23437752,56
I.1.	Iš valstybės biudžeto		23114769,73	23437752,56
I.2.	Iš savivaldybių biudžetų		22679021,94	23136785,27
I.3.	Iš ES, užsienio valstybių ir tarptautinių organizacijų lėšų			
I.4.	Iš kitų finansavimo šaltinių		126335,23	
II.	MOKESČIŲ IR SOCIALINIŲ ĮMOKŲ PAJAMOS		309412,56	300967,29
<b>III.</b>	<b>PAGRINDINĖS VEIKLOS KITOS PAJAMOS</b>			
III.1.	Pagrindinės veiklos kitos pajamos		0,00	0,00
III.2.	Pervestinių pagrindinės veiklos kitų pajamų suma		10653115,88	10865058,25
<b>B.</b>	<b>PAGRINDINĖS VEIKLOS ŠAŅAUDOS</b>			
I.	DARBO UŽMOKESČIO IR SOCIALINIO DRAUDIMO		23192751,86	23512949,29
II.	NUSIDĖVĖJIMO IR AMORTIZACIJOS		4207818,96	3868471,93
III.	KOMUNALINIŲ PASLAUGŲ IR RYŠIŲ		1017693,28	881820,41
IV.	KOMANDIRUOČIŲ		316018,33	296423,25
V.	TRANSPORTO		99093,67	57738,49
VI.	KVALIFIKACIJOS KĖLIMO		143308,31	142900,15
VII.	PAPRASTOJO REMONTO IR EKSPLOATAVIMO		10409,73	7770,49
VIII.	NUVERTĖJIMO IR NURAŠYTŲ SUMŲ		169214,16	36136,59
IX.	SUNAUDOTŲ IR PARDUOTŲ ATSARGŲ SAVIKAINA			
X.	SOCIALINIŲ ĮSMOKŲ		739494,94	1112862,66
XI.	NUOMOS			
XII.	FINANSAVIMO		4789,73	5554,63
XIII.	KITŲ PASLAUGŲ		16200593,80	16972836,27
XIV.	KITOS		281316,95	128934,42
<b>C.</b>	<b>PAGRINDINĖS VEIKLOS PERVIRŠIS AR DEFICITAS</b>			
<b>D.</b>	<b>KITOS VEIKLOS REZULTATAS</b>			
I.	KITOS VEIKLOS PAJAMOS		3000,00	1500,00
II.	PERVESTINOS Į BIUDŽETĄ KITOS VEIKLOS PAJAMOS		-77982,13	-75196,73
III.	KITOS VEIKLOS ŠAŅAUDOS		99430,03	94870,78
<b>E.</b>	<b>FINANSINĖS IR INVESTICINĖS VEIKLOS REZULTATAS</b>			
<b>F.</b>	<b>APSKAITOS POLITIKOS KEITIMO IR ESMINIŲ APSKAITOS KLAIDŲ TAISYMO ĮTAKA</b>			
<b>G.</b>	<b>PELNO MOKESTIS</b>			
<b>H.</b>	<b>GRYNASIS PERVIRŠIS AR DEFICITAS PRIEŠ NUOSAVYBĖS METODO ĮTAKA</b>			
<b>I.</b>	<b>NUOSAVYBĖS METODO ĮTAKA</b>			
<b>J.</b>	<b>GRYNASIS PERVIRŠIS AR DEFICITAS</b>			
I.	TENKANTIS KONTROLIUOJANČIAJAM SUBJEKTUI		21447,90	104918,20
II.	TENKANTIS MAŽUMOS DALIAI			

L. e. Inspekcijos viršininko pareigas

(viešojo sektoriaus subjekto vadovas arba jo įgaliotas administracijos vadovas)

Finansų skyriaus vedėja

(vyriausiasis buhalteris (buhalteris))

(parašas)

Eugenijus Ruškus

(vardas ir pavardė)

(parašas)

Ana Rokicka

(vardas ir pavardė)

**VALSTYBINĖS KELIŲ TRANSPORTO INSPEKCIJOS  
PRIE SUSISIEKIMO MINISTERIJOS  
2013 METŲ PIRMO PUSMEČIO TARPINIŲ FINANSINIŲ ATASKAITŲ RINKINIO  
SUTRUMPINTAS AIŠKINAMASIS RAŠTAS**

2013-07-19 Nr. FF-46

Vilnius

**I. BENDROJI DALIS**

1. Valstybinė kelių transporto inspekcija prie Susisiekimo ministerijos (toliau – Inspekcija) įsteigta 1993 m. gegužės 31 d. Lietuvos Respublikos Vyriausybės nutarimu Nr. 382. Duomenys kaupiami ir saugomi Juridinių asmenų registre, kodas 188647255. Inspekcija yra biudžetinė įstaiga, kurios savininkas yra Lietuvos valstybė, o savininko teises ir pareigas įgyvendina Lietuvos Respublikos susisiekimo ministerija. Pagal valstybės funkcijas Inspekcija priklauso ekonomikos segmentui.

2. Kontroliuojamų arba asocijuotųjų subjektų Inspekcija neturi. Inspekcijos struktūrą sudaro: centriniai skyriai, Vilniaus, Kauno, Klaipėdos, Šiaulių ir Panevėžio regionų departamentai. Inspekcijos skyriai yra 9 miestuose: Vilniuje, Kaune, Klaipėdoje, Šiauliuose, Panevėžyje, Alytuje, Marijampolėje, Tauragėje ir Utenoje. Inspekcijos struktūriniai padaliniai neturi juridinių asmenų statuso. Inspekcijos centrinės buveinės ir Vilniaus regiono departamento adresas – Švitrigailos g. 42, Vilnius. Kitų regionų departamentų adresai: Kauno - M. K. Čiurlionio g. 23, Kaunas; Klaipėdos - Pilies g. 12, Klaipėda; Šiaulių - Aerouosto g. 9, Šiauliai; Panevėžio - J. Biliūno g. 3, Panevėžys.

Vidutinis ataskaitinio laikotarpio darbuotojų skaičius buvo 181 darbuotojas. Ataskaitinio laikotarpio pabaigoje etatų sąrašė buvo patvirtinti 187 etatai.

3. Inspekcija užsiima „841300 – Verslo veiklos reguliavimas ir parama efektyviau ją organizuoti“ veikla. Inspekcija atlieka kelių transporto ir su juo susijusios veiklos valstybinio reguliavimo, priežiūros ir kontrolės funkcijas.

Vykdydama savo veiklą, Inspekcija atlieka šias pagrindines funkcijas:

siekdama užtikrinti nustatytų kelių transporto srities reikalavimų laikymąsi, vykdo kelių transporto ir su juo susijusios veiklos valstybinę priežiūrą:

- kontroliuoja transporto priemones;
- kontroliuoja įmones;

siekdama užtikrinti tinkamas kelių transporto plėtros sąlygas:

- formuoja kelių transporto vežėjų dalyvavimo rinkoje sistemą:
  - licencijuoja kelių transporto veikla užsiimančias įmones;
  - išduoda su kelių transporto veikla susijusius juridinę galią turinčius dokumentus;
  - įgyvendina Transporto lengvatų įstatymo nuostatas;
- formuoja kelių transporto priemonių, ūkio subjektų ir asmenų, susijusių su aplinkos apsauga ir kelių transporto sauga, dalyvavimo rinkoje sistemą:
  - vertina transporto priemonių atitiktį;
  - vertina su kelių transporto sauga susijusių ūkio subjektų atitiktį;
  - vertina asmenų, susijusių su kelių transporto veikla, kompetenciją;
- tobulina su kelių transporto veikla susijusią teisinę bazę, atstovauja Lietuvai ES institucijose:
  - tobulina su kelių transporto veikla, kelių transporto sauga ir aplinkosauga susijusią teisinę bazę;
  - perkelia ES teisės aktus į nacionalinę teisę;
  - atstovauja Lietuvai ES institucijose, rengia ir pristato pozicijas.

## II. APSKAITOS POLITIKA

4. Inspekcijos apskaitos politika yra Apskaitos vadovo sudėtinė dalis. Apskaitos vadovas patvirtintas 2010 m. liepos 29 d. Valstybinės kelių transporto inspekcijos prie Susisiekimo ministerijos viršininko įsakymu Nr. 2B-351 „Dėl Valstybinės kelių transporto inspekcijos prie Susisiekimo ministerijos apskaitos vadovo patvirtinimo“. Inspekcijos apskaitos politika užtikrina, kad apskaitos duomenys atitiktų kiekvieno taikytino Viešojo sektoriaus apskaitos ir finansinės atskaitomybės standarto (toliau – VSAFAS) reikalavimus. Jeigu nėra konkretaus VSAFAS reikalavimo, Inspekcija vadovaujasi bendraisiais apskaitos principais, nustatytais 1-jame VSAFAS „Informacijos pateikimas finansinių ataskaitų rinkinyje“.

5. Sąskaitų planas apima privalomojo bendrojo sąskaitų plano sąskaitas ir privalomus detalizuojančius požymius, taip pat registravimo sąskaitas ir kitus detalizuojančius požymius.

Apskaitos duomenys detalizuojami pagal šiuos požymius:

- valstybės funkciją;
- programą, projektą;
- lėšų šaltinį;
- valstybės biudžeto išlaidų ir pajamų ekonominės klasifikacijos straipsnį;
- kitą informaciją.

Sąskaitų planą sudaro 6 sumavimo lygių (vienaženklės – šešiaženklės) sąskaitos ir registravimo (septynženklės) sąskaitos. Įrašai daromi tik registravimo sąskaitose.

6. Inspekcija visas ūkines operacijas ir ūkinius įvykius apskaitoje registruoja vieną kartą. Ūkinės operacijos ir ūkiniai įvykiai registruojami apskaitos informacinėje sistemoje „Stekas – apskaita“, kuri pritaikyta apskaitai tvarkyti pagal VSAFAS reikalavimus.

7. Pateikiama informacija yra patikima, teisinga, nešališka, visais reikšmingais atvejais išsami.

8. Per ataskaitinį laikotarpį apskaitos politika keičiama nebuvo.

9. Inspekcijos apskaitos politika išsamiau yra aprašyta Metinių finansinių ataskaitų rinkinyje už metus, pasibaigusius 2012 m. gruodžio 31 d.

10. Tarpinių finansinių ataskaitų rinkinys parengtas vadovaujantis Lietuvos Respublikos buhalterinės apskaitos ir Viešojo sektoriaus atskaitomybės įstatymų reikalavimais bei Viešojo sektoriaus apskaitos ir finansinės atskaitomybės standartais (toliau – VSAFAS).

11. Inspekcijos tarpinių finansinių ataskaitų rinkinį sudaro šios ataskaitos:

- finansinės būklės ataskaita, kurios forma patvirtinta Lietuvos Respublikos finansų ministro 2007 m. gruodžio 19 d. įsakymu Nr. 1K-378 „Dėl viešojo sektoriaus apskaitos ir finansinės atskaitomybės 2-ojo standarto patvirtinimo“ (su pakeitimais);

- veiklos rezultatų ataskaita, kurios forma patvirtinta Lietuvos Respublikos finansų ministro 2007 m. gruodžio 19 d. įsakymu Nr. 1K-379 „Dėl viešojo sektoriaus apskaitos ir finansinės atskaitomybės 3-ojo standarto patvirtinimo“ (su pakeitimais);

- finansinių ataskaitų sutrumpintas aiškinamasis raštas, kurio turinys patvirtintas Lietuvos Respublikos finansų ministro 2008 m. birželio 11 d. įsakymu Nr. 1K-213 „Dėl viešojo sektoriaus apskaitos ir finansinės atskaitomybės 23-ojo standarto patvirtinimo“ (su pakeitimais).

## III. PASTABOS

12. Per ataskaitinį laikotarpį apskaitinių įverčių nekeitėme, todėl poveikio ataskaitinio laikotarpio ir ankstesnių laikotarpių rezultatams nėra.

13. Informacijos apie numatomą įstaigos restruktūrizavimą, veiklos nutraukimą ar kitus faktorius, galinčius paveikti tolesnę Inspekcijos veiklą, neturime.

14. Neapibrėžtųjų įsipareigojimų ar neapibrėžto turto pokyčių nuo ataskaitinių finansinių metų pradžios iki paskutinės ataskaitinio laikotarpio dienos nebuvo.

15. Sprendimų dėl teisminių ginčų nėra.

16. Reikšmingų įvykių po paskutinės tarpinio ataskaitinio laikotarpio dienos nebuvo.


PRIDEDAMA. Finansavimo sumos pagal šaltinį, tikslinę paskirtį ir jų pokyčiai per ataskaitinį laikotarpį (20-ojo VSAFAS „Finansavimo sumos“ 4 priedas).

L. e. Inspekcijos viršininko pareigas



Eugenijus Ruškus

Finansų skyriaus vedėja



Ana Rokicka



(Informacijos apie finansavimo sumas pagal šaltinį, tikslinę paskirtį ir jų pokyčius per ataskaitinį laikotarpį pateikimo žemesniojo lygio finansinių ataskaitų aiškinamajame rašče forma)

**FINANSAVIMO SUMOS PAGAL ŠALTINĮ, TIKSLINĘ PASKIRTĮ IR JŲ POKYČIAI PER ATASKAITINĮ LAIKOTARPĮ**

Eil. Nr.	Finansavimo sumos	Per ataskaitinį laikotarpį										
		Finansavimo sumų likutis ataskaitinio laikotarpio pradžioje	Finansavimo sumos (gautos) išskyrus neatlygintina gautą turtą	Finansavimo sumų pergrupavimas	Neatlygintinai gautas turtas	Perduota kitoms viešojo sektoriaus subjektams	Finansavimo sumų sumažėjimas dėl turto pardavimo	Finansavimo sumų sumažėjimas dėl jų panaudojimo savo veiklai	Finansavimo sumų sumažėjimas dėl jų perdavimo ne viešojo sektoriaus subjektams	Finansavimo sumos (grąžintos)	Finansavimo sumų (gautinų) pasikeitimas	Finansavimo sumų likutis ataskaitinio laikotarpio pabaigoje
		4	5	6	6	8	9	10	11	12	13	
1.	Iš valstybės biudžeto (išskyrus valstybės biudžeto asignavimų dalį, gautą iš Europos Sąjungos, užsienio valstybių ir tarptautinių organizacijų):	18924869,56	21266662,64	0,00	0,00	0,00	0,00	5764117,93	15717507,75	801,06	72273,47	18781378,93
1.1.	nepiniginiam turtui įsigyti	18921714,62	1002961,19	-832,43	0,00	0,00	0,00	1288671,49	0,00	0,00	71508,47	18706680,36
1.2.	kitoms išlaidoms kompensuoti	3154,94	20263701,45	832,43	0,00	0,00	0,00	4475446,44	15717507,75	801,06	765,00	74698,57
2.	Iš savivaldybės biudžeto (išskyrus savivaldybės biudžeto asignavimų dalį, gautą iš Europos Sąjungos, užsienio valstybių ir tarptautinių organizacijų):											
2.1.	nepiniginiam turtui įsigyti	0,00	0,00	0,00	0,00	0,00	0,00	0,00	0,00	0,00	0,00	
2.2.	kitoms išlaidoms kompensuoti	0,00	0,00	0,00	0,00	0,00	0,00	0,00	0,00	0,00	0,00	
3.	Iš Europos Sąjungos, užsienio valstybių ir tarptautinių organizacijų (finansavimo sumų dalis, kuri gaunama iš Europos Sąjungos, neįskaitant finansavimo sumų iš valstybės ar savivaldybės biudžetų ES projektams finansuoti):	806890,60	540723,58	0,00	0,00	0,00	0,00	122218,80	0,00	0,00	409549,74	1634945,12
3.1.	nepiniginiam turtui įsigyti	806890,60	540723,58	-31043,74	0,00	0,00	0,00	91175,06	0,00	0,00	405214,74	1630610,12
3.2.	kitoms išlaidoms kompensuoti	0,00	0,00	31043,74	0,00	0,00	0,00	31043,74	0,00	0,00	4335,00	4335,00
4.	Iš kitų šaltinių:	7936287,98	206,50	0,00	0,00	0,00	0,00	309412,56	0,00	0,00	0,00	7627081,92
4.1.	nepiniginiam turtui įsigyti	7936287,98	206,50	0,00	0,00	0,00	0,00	309412,56	0,00	0,00	0,00	7627081,92
4.2.	kitoms išlaidoms kompensuoti	0,00	0,00	0,00	0,00	0,00	0,00	0,00	0,00	0,00	0,00	0,00
5.	Iš viso finansavimo sumų	27668048,14	21807592,72	0,00	0,00	0,00	0,00	6195749,29	15717507,75	801,06	481823,21	28043405,97

\* Šioje skiltyje rodomas finansavimo sumų pergrupavimas, praėjusio ataskaitinio laikotarpio klaidų taisymas ir valiutos kurso įtaka pinigų likučiams, susijusiems su finansavimo sumomis