

**VALSTYBINĖ KELIŲ TRANSPORTO INSPEKCIJA
PRIE SUSISIEKIMO MINISTERIJOS**

**PRAŠYMŲ IŠDUOTI VAIRUOTOJO KORTELES PATEIKIMO INTERNETU SISTEMOS
NAUDOTOJO VADOVAS**

2015 m.

TURINYS

I. KAIP PRISIJUNGTI PRIE SISTEMOS.....	3
II. PRISIJUNGUS PRIE SISTEMOS PIRMĄ KARTĄ.....	5
III. PRAŠYMO GAUTI NAUJĄ VAIRUOTOJO KORTELĘ PATEIKIMAS	6
IV. PRANEŠIMO APIE VAIRUOTOJO KORTELĖS BLOGĄ VEIKIMĄ, PRARADIMĄ AR VAGYSTĘ PATEIKIMAS	10
V. KITOS SISTEMOS FUNKCIJOS.....	12

I. KAIP PRISIJUNGTI PRIE SISTEMOS

1 žingsnis. Inspekcijos interneto svetainės dalyje „Vairuotojo kortelės išdavimas“ paspauskite aktyvią nuorodą.

The screenshot shows the website interface for the Lithuanian Road Transport Inspection. The main navigation bar includes categories like 'Krovinis transportas', 'Keleivinis transportas', 'Kontrolė', 'Mokymas ir egzaminavimas', 'Techninė priežiūra', 'Pavojingųjų krovinių vežimas', and 'Tachografai'. The central content area is titled 'VAIRUOTOJO KORTELĖS IŠDAVIMAS'. It contains a description of the driver's license card, two images of the card, and a section for 'PRAŠYMŲ TEIKIMAS'. Under this section, it lists the entities that can issue the card: 'asmeniškai atvykęs į Inspekciją' and 'įgalioties kita asmenį'. A green button labeled 'UŽSAKYTI KORTELĘ' is highlighted with a yellow border and a blue arrow pointing to it.

2 žingsnis. Pasirinkite patogiausią prisijungimo būdą ir autentifikuokite save.

The screenshot shows the 'Elektroniniai valdžios vartai' (E-government gateway) website. The page is titled 'Prisijungimas' (Login) and offers several methods for authentication:

- Su mobiliuoju el. parašu** (With mobile electronic signature): Includes logos for TELE2, bitė, Omitel, and teledeMa.
- Su el. parašu** (With electronic signature): Includes options for 'Asmens tapatybės kortelė ir skaitytuvas' (Personal ID card and reader), 'USB laikmena arba kortelė ir skaitytuvas' (USB drive or card and reader), and 'Skaitytuvų sertifikatas' (Reader certificate).
- Per banką** (Through the bank): Includes logos for MEDICINOS BANKAS, DNB, Nordea, Swedbank, Danske Bank, Citadele, and ŠIAULIŲ BANKAS.

3 žingsnis. Sėkmingai autentifikavę save, pateksite į www.epaslaugos.lt puslapį, kuriame paspaudę mygtuką „Patvirtinti“ (tuo atveju, jei sutinkate, kad Jūsų asmeniniai duomenys, kurie yra nurodyti anksčiau, būtų perduoti paslaugos teikėjui – Valstybinei kelių transporto inspekcijai prie Susisiekimo ministerijos) prisijungsite prie sistemos.

Elektroniniai valdžios vartai
E-government gateway (**testinė aplinka**)
Viešųjų elektroninių paslaugų portalas

Naudotojas: VARDENIS PAVARDENIS
Atstovaujamas asmuo: VARDENIS PAVARDENIS
[Keisti](#)

Pradžią Gyventojams Verslui Viešajam sektoriui Seno dizaino portalas **Mano meniu**

Mano kortelė Pranešimai **Mano užduotys** Mano profilis

Nauja bandomoji V2 auth paslauga

Vardas: VARDENIS
Pavardė: PAVARDENIS
Asmens kodas: 31100112233
Trumpas aprašymas: -
Paslaugos teikėjas: Viešas testinis paslaugų teikėjas
Kontaktai: -

Patvirtinti **Atšaukti**

Spustelėję aukščiau esančią nuorodą "Patvirtinti", Jūs patvirtinsite, kad sutinkate, jog Jūsų asmeniniai ar įmonės duomenys, kurie yra nurodyti aukščiau, būtų perduoti šiai trečiajai šaliai - Viešas testinis paslaugų teikėjas. Jei Jūs nesutinkate jog Jūsų duomenys būtų perduoti šiai trečiajai šaliai, spauskite nuorodą "Atšaukti"

II. PRISIJUNGUS PRIE SISTEMOS PIRMA KARTĄ

Pirmą kartą prisijungę prie sistemos:


1 žingsnis. Nurodykite savo kontaktinius duomenis:

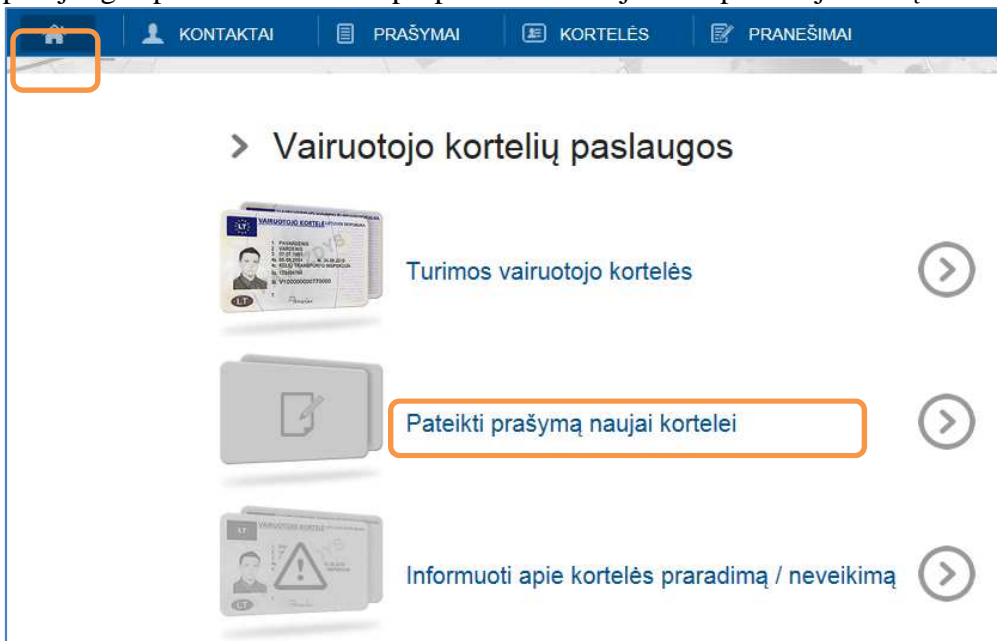
- **elektroninio pašto adresą** ir (arba) **telefono numerį** (jais galite gauti pranešimus apie paslaugos vykdymo eigą (apie prašymo nagrinėjimo eigą, pagamintą kortelę) ir priminimą apie artėjančią turimos kortelės galiojimo pabaigą);
- **adresą**.

2 žingsnis. Pasirinkite reikalingą paslaugą:

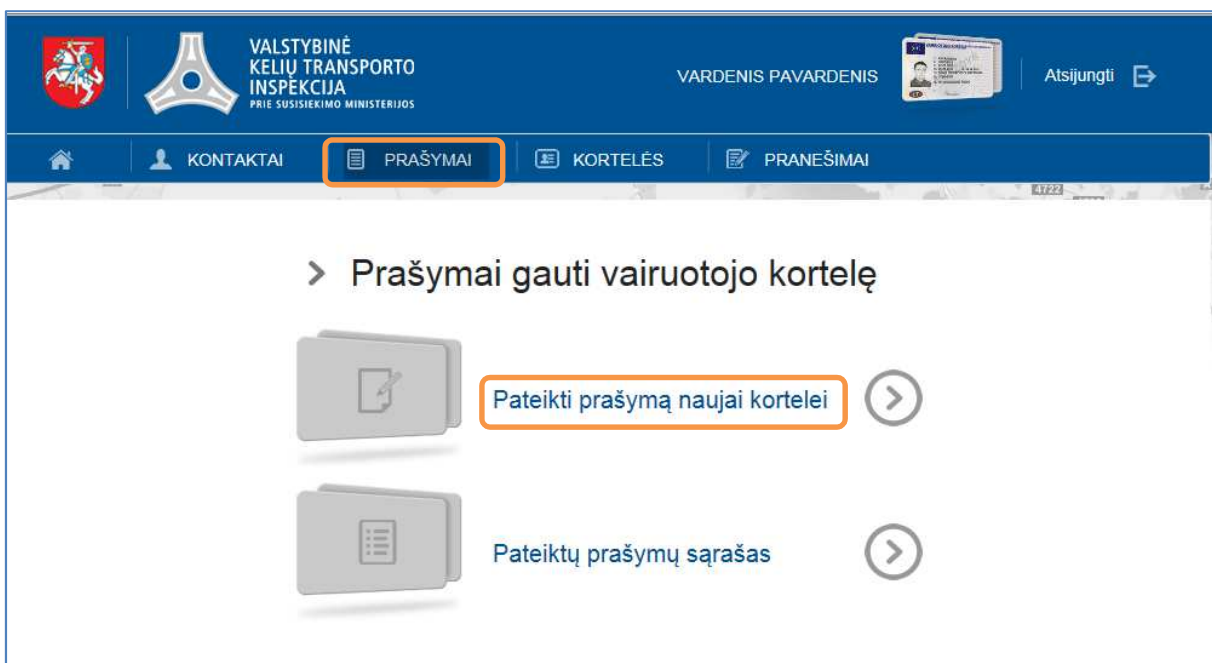
III. PRAŠYMO GAUTI NAUJĄ VAIRUOTOJO KORTELĘ PATEIKIMAS

1 žingsnis. Pasirinkite paslaugą. Tai galite padaryti dviem būdais:

Pirmas būdas. Pasirinkite paslaugą lange „Vairuotojo kortelių paslaugos“ (šis langas matomas prisijungus prie sistemos arba paspaudus meniu juostos pradžioje esantį simbolį ):



Antras būdas. Pasirinkite meniu elementą „Prašymai“ ir lange „Prašymai gauti vairuotojo kortelę“ pasirinkite paslaugą „Pateikti prašymą naujai kortelei“:



2 žingsnis. Nurodykite prašymo pateikimo priežastį:

1 Prašymo tikslas

2 Duomenų įvedimas

3 Apmokėjimas

4 Patvirtinimas

PRAŠYMO PATEIKIMO PRIEŽASTIS

Gauti naują vairuotojo kortelę

Pakeisti/Atnaujinti užsienyje išduotą kortelę

SUTIKIMAS

Kad galėtumėte pildyti prašymą, reikalingas Jūsų sutikimas, kad Inspekcija galėtų kreiptis į atitinkamus valstybės registrus ir duomenų bazines ir tikrinti pateiktą informaciją bei gauti duomenis.

Sutinku, kad Inspekcija teiktų paklausimus, tikrintų pateiktą informaciją ir gautų mano asmens duomenis iš LR gyventojų registro, LR kelių transporto priemonių vairuotojų registro, Juridinių asmenų registro, kitų tvarkytųjų tvarkomų registru ir tvarkytų juos prašymo priėmimo tikslu

Atšaukti

Toliau

Nurodykite prašymo pateikimo priežastį

Pažymėkite, jei sutinkate, kad Inspekcija tvarkytų Jūsų duomenis

Tęskite paslaugos užsakymą

3 žingsnis. Įveskite reikiamus duomenis:

1 Prašymo tikslas

2 Duomenų įvedimas

3 Apmokėjimas

4 Patvirtinimas

KORTELĖS ATSIĖMIMO VIETA

-- Pasirinkite --

ASMENS DUOMENYS

Gimimo data: 2011-11-11

Ar esate Lietuvos Respublikos pilietis? Taip Ne

Nurodykite, kokį asmens dokumentą turite: Pasą Asmens tapatybės kortelę

VAIRUOTOJO PAŽYMĖJIMO DUOMENYS

Pažymėjimą išdavusios valstybės: Lietuva

Išdavusį įstaigą: --Pasirinkite įstaigą--

Pažymėjimą išdavusios įstaigos pavadinimas: []

Pažymėjimo numeris: []

Kategorijos: A A1 B B1 BE C C1 C1E CE D D1 D1E DE

Galioja nuo: []

Galioja iki: []

Prikabinami failai turi būti JPG arba PDF formato. Dydis ne daugiau negu 2MB

Vairuotojo pažymėjimo kopija: + Prisegti dokumentą

NUOTRAUKA IR PARAŠAS

Prisegti nuotrauką ir parašą Naudoti iš vairuotojo pažymėjimo

NUOTRAUKA KORTELĖI

Prikabinama nuotrauka turi būti JPG formato. Ilgis turi būti 360 taškų, aukštis - 480 taškų, rezoliucija - 280 dpi

Prikabinamas parašas

+ Prisegti nuotrauką

+ Prisegti parašą

Nurodykite kortelės atsiėmimo vietą (būdą)

Irašykite savo gimimo datą

Nurodykite, ar esate LR pilietis

Pažymėkite, kokį asmens dokumentą turite

Nurodykite prašomus vairuotojo pažymėjimo duomenis, jei tokių duomenų Vairuotojų registre (VJ „Regitra“) nėra

Prisegite vairuotojo pažymėjimo kopiją, jei duomenų apie šį vairuotojo pažymėjimą Vairuotojų registre (VJ „Regitra“) nėra

Nurodykite, ar sutinkate, kad Jūsų nuotrauka ir parašas būtų naudojami tokie patys kaip ir turime vairuotojo pažymėjime, arba prisegite nuotraukos ir parašo failus

4 žingsnis. Atlikite mokėjimą arba nurodykite datą, kada esate sumokėjęs valstybės rinkliavą už vairuotojo kortelės išdavimą:

- Jei jau esate sumokėjęs valstybės rinkliavą:

PATEIKTI PRAŠYMĄ NAUJAI VAIRUOTOJO KORTELEI

1 Prašymo tikslas 2 Duomenų įvedimas 3 **Apmokėjimas** 4 Patvirtinimas

MOKĖJIMO DUOMENYS

Sumokėjau *Pažymėkite, kad mokėjimas jau atliktas*

Mokėti dabar

Mokėjimo data: *Irašykite datą, kada atlikote mokėjimą*

Suma: 57
Valiuta: EUR

Atgal **Toliau** *Tęskite paslaugos užsakymą*

- Jei norite valstybės rinkliavą sumokėti dabar:

PATEIKTI PRAŠYMĄ NAUJAI VAIRUOTOJO KORTELEI

1 Prašymo tikslas 2 Duomenų įvedimas 3 **Apmokėjimas** 4 Patvirtinimas

MOKĖJIMO DUOMENYS

Sumokėjau

Mokėti dabar *Pažymėkite, kad mokėjimą atliksite dabar*

SUFORMUOTAS MOKĖJIMAS

Suma	57
Valiuta	EUR
Mokėtojo kodas	31111110000
Mokėtojo pavadinimas	Vardenis Pavardenis
Mokėtojo adresas	Vilnius, Grybautojų g., 888
Mokėjimo paskirtis	#31111110000##Vardenis Pavardenis##474-V#

Apmokėti per VIISP *Atlikite mokėjimą*

Atgal **Toliau**

5 žingsnis. Peržiūrėkite prašymo duomenis ir patvirtinę juos, perduokite prašymą Inspekcijai:

🏠
👤 KONTAKTAI
📄 PRAŠYMAI
📄 KORTELĖS
📄 PRANEŠIMAI

PATEIKTI PRAŠYMĄ NAUJAI VAIRUOTOJO KORTELEI

1 Prašymo tikslas

2 Duomenų įvedimas

3 Apmokėjimas

4 Patvirtinimas

PRAŠYMO DUOMENYS

Prašymo numeris	474-V
Prašymo priežastis	Kortelė išduodama pirmą kartą
Registravimo data	
Atsiėmimo vieta	Kauno regiono departamentas(M. K. Čiurlionio g. 23, LT-44356 Kaunas)
Atsakingas skyrius	Kauno regiono departamentas (M. K. Čiurlionio g. 23, LT-44356 Kaunas)
Būsena	Pildomas

ASMENS DUOMENYS

i **Dėmesio!** Vairuotojo asmens duomenys bus spausdinami kortelėje, įsitikinkite kad jie teisingi.

Asmens kodas	31111110000
Vardas	Vardenis
Pavardė	Pavardenis
Gimimo data	2011-11-11
Lietuvos pilietis	Taip

ADRESAS IR KONTAKTINĖ INFORMACIJA

Adresas	Vilnius, Grybautojų g., 888
Telefonas	
El. paštas	

VAIRUOTOJO PAŽYMĖJIMO DUOMENYS

Pažymėjimo numeris	455
--------------------	-----

DOKUMENTŲ PRIEDAI

Pavadinimas	Priedų atsiuntimas
Pasas	
Vairuotojo pažymėjimas	Atsisiųsti dokumentą

MOKĖJIMO DUOMENYS

Mokėjimo būdas	Pasirinktas mokėjimo būdas
Mokėjimo data	2015-06-03
Mokėjimo suma	57
Mokėjimo valiuta	EUR
Mokėjimo būsena	

i **Dėmesio!** Prieš pateikdami prašymą Inspekcijai, įsitikinkite, kad prašymo duomenys teisingi.


[Atgal](#)

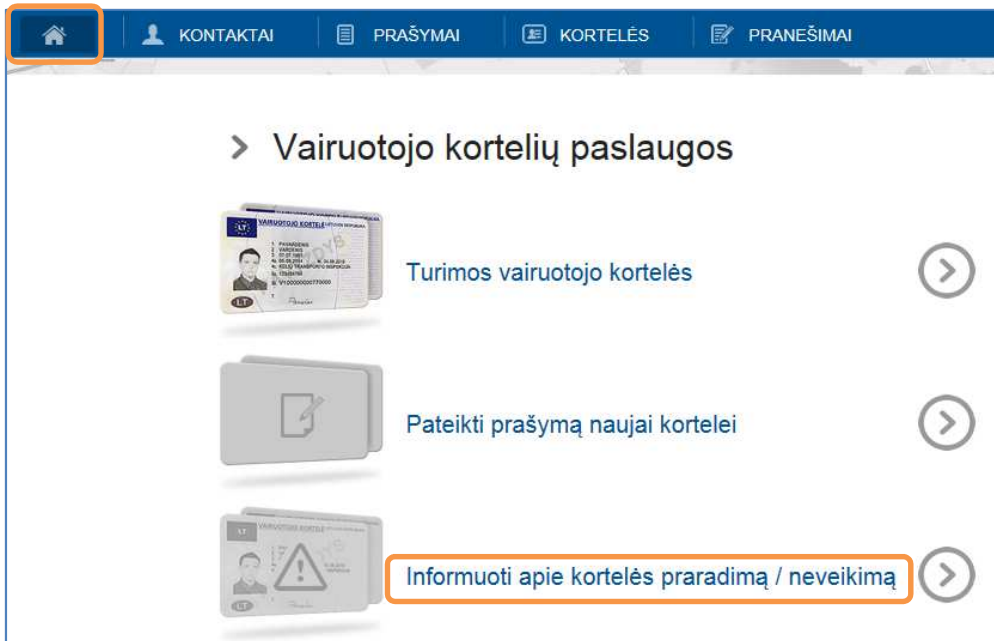
[Pateikti Inspekcijai](#)

Jei duomenys teisingi, pateikite prašymą Inspekcijai

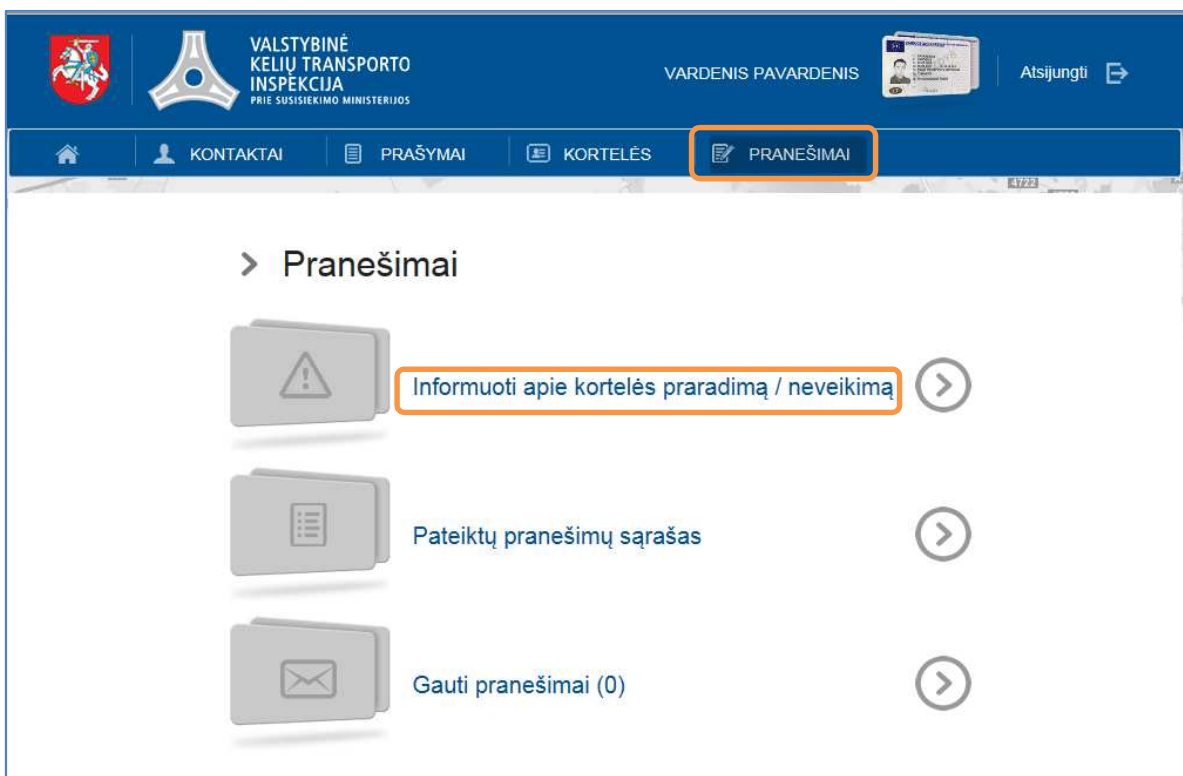
IV. PRANEŠIMO APIE VAIRUOTOJO KORTELĖS BLOGĄ VEIKIMĄ, PRARADIMĄ AR VAGYSTĘ PATEIKIMAS

1 žingsnis. Pasirinkite paslaugą. Tai galite padaryti dviem būdais:

Pirmas būdas. Pasirinkite paslaugą lange „Vairuotojo kortelių paslaugos“ (šis langas matomas prisijungus prie sistemos arba paspaudus meniu juostos pradžioje esantį simbolį ):



Antras būdas. Pasirinkite meniu elementą „Pranešimai“ ir lange „Pranešimai“ pasirinkite paslaugą „Informuoti apie kortelės praradimą / neveikimą“:



2 žingsnis. Pasirinkite kortelę, dėl kurios norite pateikti pranešimą Inspekcijai:

PATEIKTI PRANEŠIMĄ APIE KORTELĖS PRARADIMĄ/NEVEIKIMĄ

1 Kortelės pasirinkimas 2 Duomenų įvedimas 3 Patvirtinimas

Pasirinkite kortelę

Pranešimas dėl kortelės, kurios numeris V10000000791000;

Atšaukti Toliau

Tęskite pranešimo pateikimą

3 žingsnis. Įveskite duomenis:

PATEIKTI PRANEŠIMĄ APIE KORTELĖS PRARADIMĄ/NEVEIKIMĄ

1 Kortelės pasirinkimas 2 Duomenų įvedimas 3 Patvirtinimas

Nurodykite pranešimo priežastį

Pranešimo priežastis

- Kortelė prarasta
- Kortelė pavogta
- Kortelė blogai veikia (neveikia)

Įrašykite datą

Įvykio data: 2015-06-25

Nurodykite aplinkybes, kai nustojo veikti kortelė, ji buvo prarasta ar pavogta

Įvykio aplinkybės: Komandiruotės Vokietijoje metu dingo mano piniginė su mano asmens dokumentais ir tachografo kortele

Atgal Toliau

Tęskite pranešimo pateikimą

4 žingsnis. Peržiūrėkite pranešimo informaciją ir patvirtinę pranešimą perduokite jį Inspekcijai:

PATEIKTI PRANEŠIMĄ APIE KORTELĖS PRARADIMĄ/NEVEIKIMĄ

1 Kortelės pasirinkimas 2 Duomenų įvedimas 3 Patvirtinimas

Kortelės numeris	V10000000791000
Pranešimo data	2015-06-25
Pranešimo priežastis	Kortelė pavogta
Įvykio data	2015-06-06
Įvykio aplinkybės	Komandiruotės Vokietijoje metu dingo mano piniginė su mano asmens dokumentais ir tachografo kortele

Atsisiųsti dokumentą, patvirtinantį vagystę

i Dėmesio! Pateikus šį pranešimą Inspekcijai (paspaudus mygtuką „Pateikti Inspekcijai“) nurodytos kortelės galiojimas bus panaikintas iš karto.

Atgal Pateikti Inspekcijai

Jeigu duomenys teisingi, pateikite pranešimą Inspekcijai

V. KITOS SISTEMOS FUNKCIJOS

Sistemoje yra keturi meniu juostos elementai:

1. „**Kontaktai**“. Šioje srityje nurodoma kontaktinė informacija ir pažymimi būdai, kuriais norima gauti pranešimus (jei norima) apie paslaugos vykdymo eigą, besibaigiantį turimos vairuotojo kortelės galiojimą.

KONTAKTAI

Vardas ir pavardė

Asmens kodas

Jei pageidaujate apie paslaugos vykdymo eigą gauti pranešimus (el. paštu ar (ir) trumpąja (SMS) žinute), pažymėkite atitinkamą informavimo būdą ir nurodykite elektroninio pašto adresą ar (ir) telefono numerį.

El. pašto adresas

Telefono numeris

Elektroniniu paštu

SMS žinute

Irašykite elektroninio pašto adresą ar (ir) telefono numerį, kuriais norite gauti pranešimus

Pažymėkite, ar norite gauti pranešimus Jums patogiu būdu

ADRESAS

Miestas / kaimas *

Gatvė *

Namų ir buto numeris -

Vilnius, Grybautojų g., 888

Irašykite adresą

Prieš pildant prašymą gauti kortelę, būtina nurodyti tikslią kontaktinį adresą ir jį išsaugoti (paspausti mygtuką „Išsaugoti“). Jei pageidausite pagamintą kortelę gauti paštu, ji bus siunčiama šiuo Jūsų nurodytu adresu.

Išsaugokite įvestus duomenis

2. „**Prašymai**“. Šioje srityje galima pateikti prašymą gauti naują vairuotojo kortelę arba peržiūrėti anksčiau teiktus prašymus.

VALSTYBINĖ KELIŲ TRANSPORTO INSPEKCIJA
PRIE SUSISIEKIMO MINISTERIJOS

VARDENIS PAVARDENIS [Avatar] Atsijungti

KONTAKTAI **PRAŠYMAI** KORTELĖS PRANEŠIMAI

> Prašymai gauti vairuotojo kortelę

Pateikite prašymą gauti naują kortelę Pateikti prašymą naujai kortelei


Peržiūrėkite anksčiau Inspekcijai teiktų prašymų sąrašą Pateiktų prašymų sąrašas

3. „**Kortelės**“. Šioje srityje galima peržiūrėti išduotų vairuotojo kortelių sąrašą.

KONTAKTAI PRAŠYMAI **KORTELĖS** PRANEŠIMAI

Turimos vairuotojo kortelės

Kortelės numeris	Galioja nuo	Galioja iki	Būsena
V100000000791000	2015-04-19	2015-08-20	Išduota
V1000000000347000	2006-04-19	2011-04-19	Pavogta

Vairuotojų kortelių sąrašą galima peržiūrėti ir lange „Vairuotojo kortelių paslaugos“ (šis langas matomas prisijungus prie sistemos arba paspaudus meniu juostos pradžioje esantį simbolį ) pasirinkus nuorodą „Turimos vairuotojo kortelės“:

KONTAKTAI PRAŠYMAI KORTELĖS PRANEŠIMAI

> Vairuotojo kortelių paslaugos

Turimos vairuotojo kortelės

Pateikti prašymą naujai kortelei

Informuoti apie kortelės praradimą / neveikimą

4. „Pranešimai“. Šioje srityje galima pateikti pranešimą apie išduotos vairuotojo kortelės praradimą, vagystę ar neveikimą, taip pat galima peržiūrėti anksčiau teiktų tokių pranešimų sąrašą arba peržiūrėti visus gautus pranešimus, kuriuos suformavo sistema.

The screenshot displays the 'Pranešimai' (Reports) section of the 'VALSTYBINĖ KELIŲ TRANSPORTO INSPEKCIJA' (State Road Transport Inspection) system. The navigation bar at the top includes 'KONTAKTAI', 'PRAŠYMAI', 'KORTELĖS', and 'PRANEŠIMAI'. The main content area is titled '> Pranešimai' and contains three items:

- Informuoti apie kortelės praradimą / neveikimą**: Accompanied by a warning triangle icon and a right-pointing arrow. A callout box explains: "Pateikite pranešimą apie turimos kortelės blogą veikimą, praradimą ar vagystę".
- Pateiktų pranešimų sąrašas**: Accompanied by a document icon and a right-pointing arrow. A callout box explains: "Peržiūrėkite anksčiau teiktų Inspekcijai pranešimų sąrašą".
- Gauti pranešimai (0)**: Accompanied by an envelope icon and a right-pointing arrow. A callout box explains: "Peržiūrėkite visus gautus pranešimus, kuriuos Jums suformavo sistema".